

# Dapat Uang dari Facebook

---

*Bagaimana mendapatkan uang dengan memanfaatkan media gratis, gampang, gak pakai script-script, gak pakai kode2an, cuma modal teman banyak dan sedikit ketekunan*

Oleh: [Lutvi Avandi](#)

**Pemilik berbagai web bisnis yang sangat bermanfaat:**

1. [JagoPromo](#) : Sebuah software yang mampu mengirim iklan ke lebih dari 200 web iklan baris dalam waktu kurang dari 1 jam
2. [CafeBisnis](#) : Sarana belajar WordPress dan bisnis online yang paling lengkap saat ini. Anggotanya mencapai 800 orang lebih. Materinya terus berkembang sesuai dengan perkembangan teknologi dan ilmu pengetahuan.
3. [JualProduk](#) : Sarana belajar bagi mereka yang ingin menjual produk digital di internet. Dapatkan komisi 100% bila menjadi member dan membantu menjualkan produk ini.
4. [CafeBlogger](#) : Blog yang memberikan info2 terbaru dunia bisnis online
5. [BelajarWordPress](#) : Sarana belajar WordPress via email. Anda akan mendapatkan kiriman email panduan2 belajar WordPress setiap 2 hari sekali
6. [PruSolid](#) : Blog yang menyediakan panduan bagaimana mengelola financial anda dan mengamankannya apabila terjadi resiko pada diri anda dan keluarga

Dan masih banyak web bisnis lainnya yang dikelola

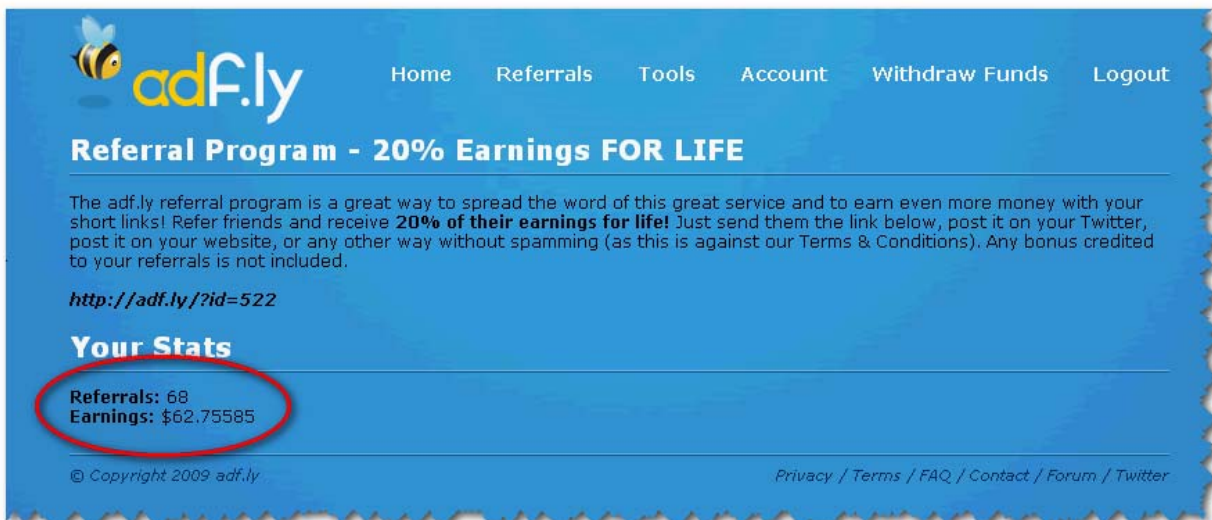
# Bagaimana FaceBook Memberi uang?

Secara langsung mungkin tidak, tapi dengan sedikit kreatifitas anda bisa memanfaatkannya untuk mendapatkan uang tanpa harus menyuruh orang membeli apapun. Saya tidak akan banyak bicara soal facebook disini, jika anda ingin mendapatkan panduan lengkap facebook, anda bisa membacanya di:

<http://adf.ly/1N2>

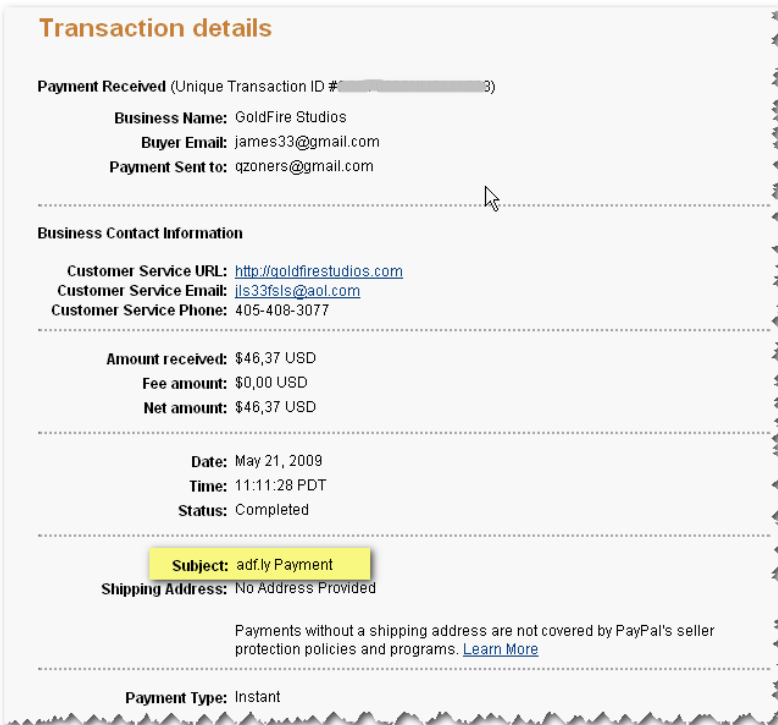
Itu adalah sebuah ebook yang akan menuntun anda step by step bagaimana bekerja dengan facebook. Yang harus anda pelajari dari ebook itu adalah cara mendapatkan teman. Dan disini saya akan menunjukkan cara dan strategi mendapatkan teman yang banyak, lalu memanfaatkannya untuk mendapatkan uang yang banyak juga.

Tapi anda harus ingat, didunia ini tidak ada yang namanya kebetulan. Yang ada adalah kepercayaan. Jika anda percaya anda mampu menjalankan cara saya ini, maka andapun akan mampu menjalankannya. Sebagai penguat rasa percaya anda, berikut ini bukti pendapatan yang saya peroleh



The screenshot shows the adf.ly website interface. At the top, there is a navigation menu with links for Home, Referrals, Tools, Account, Withdraw Funds, and Logout. Below the navigation, the main heading reads "Referral Program - 20% Earnings FOR LIFE". A paragraph of text explains the program: "The adf.ly referral program is a great way to spread the word of this great service and to earn even more money with your short links! Refer friends and receive **20% of their earnings for life!** Just send them the link below, post it on your Twitter, post it on your website, or any other way without spamming (as this is against our Terms & Conditions). Any bonus credited to your referrals is not included." Below this text is a URL: <http://adf.ly/?id=522>. Underneath, there is a section titled "Your Stats" which displays two metrics: "Referrals: 68" and "Earnings: \$62.75585". The "Earnings" value is circled in red. At the bottom of the page, there is a copyright notice: "© Copyright 2009 adf.ly" and a footer with links for Privacy, Terms, FAQ, Contact, Forum, and Twitter.

Kemudian ini bukti pembayaran ke PayPal saya. Saat saya menulis ebook ini, saya sedang menanti pembayaran kedua sebesar \$21 koma sekian 😊



Nah, saya pikir 2 kali pembayaran sudah cukuplah jadi bukti bahwa program ini benar2 membayar. Karena itu, saya coba berbagi tips disini. Gak panjang2 biar anda cepat praktek dan gak kebanyakan baca.

## Cara Mendapatkan Banyak Teman di FB

Pertama anda perlu memiliki modal dulu. Gak lain modalnya adalah teman yang banyak. Di FB, mencari teman itu sangat gampang. Tinggal anda isikan aja nama sekolah, kota atau nama seseorang di kotak pencarian lalu add as friend.

Jika sehari anda meng-add 20 orang, maka dalam sebulan anda bisa mendapatkan hingga 600 orang teman. Enak bukan? Tapi tentu aja seringkali gak sesuai perhitungan itu. Bisa aja anda mendapatkan kurang dari itu atau malah lebih.

Ada satu tips dari [teman saya](#) yang mengatakan jika ingin cepat dapat teman caranya masuk ke diskusi-diskusi, komentar atau notes yang ramai. Lalu beri komentar dikit dan add orang2 yang ada disana. Setelah itu jaga terus pemberitahuan update, bila ada yang komentar di bawah anda, langsung add mereka. Begitu seterusnya.

Orang2 yang sudah komentar ini biasanya kan masih online, jadi ketika anda add, merekapun akan cepat menyetujuinya. Gitulah caranya. Saya sih belum praktek, soalnya kawan saya udah banyak.. hehehe

## Mendapatkan Uang dari FaceBook

Sekarang ke bab utama. Bagaimana mendapatkan uang dari Facebook. Seperti sudah saya bilang sejak awal, facebook tidak akan memberi anda uang sepeser pun. Tapi di luar sana ada orang2 yang bersedia memberi uang kepada anda asal anda mau membawa teman2 anda ke website mereka.

Salah satunya adalah <http://adf.ly/10X>

Program ini akan membayar anda \$0,001 setiap kali ada yang mengklik link anda sendiri. Gambarannya begini:

URL asli -> URL singkat -> Uang

Pertama anda butuh sebuah alamat untuk dikunjungi, anggap saja <http://cafebisnis.com>

Lalu anda rubah alamat itu menggunakan <http://adf.ly/10X> sehingga menjadi <http://adf.ly/9Bb>.

Nah, ketika teman-teman anda membuka <http://adf.ly/9Bb>, maka anda akan mendapatkan uang \$0,001

Jika teman anda 600, maka bila semua orang mengklik link itu, anda akan mendapatkan \$0,6 per link.

Apalagi jika anda juga mengajak teman2 anda untuk ikut, maka anda juga akan mendapatkan 20% komisi mereka.

Nah, sampai disini konsepnya sudah jelas kan? Intinya anda mengubah URL asli menjadi URL promosi. Jika ada yang membuka URL promosi itu, anda mendapatkan uang. Sederhana sekali.

## Bergabung dengan Ad Fly

Gak pakai lama, kita akan coba bergabung dengan AdFly. Pertama klik link berikut

<http://adf.ly/10X>

akan muncul iklan disana, klik saja Skip Ad



Setelah muncul halaman utama Ad Fly, sekarang anda klik kotak Learn More



Klik Get Started pada kotak Link Shrinkers



Sekarang anda isi form yang tersedia

**Join adf.ly**

**E-mail:** *You will use this to login with.*  
lutviavandi@gmail.com ✓

**Password:** *Enter a password at least 6 characters long.*  
●●●●●● ✓

**Retype Password:** *Confirm your password.*  
●●●●●●

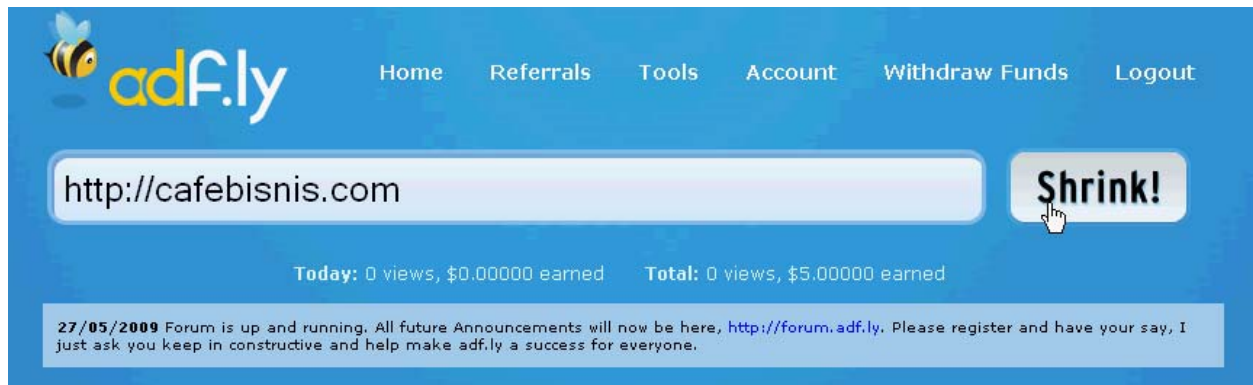
By clicking "Submit," you agree to the [Terms & Conditions](#).

or [Login](#)

Sekarang anda sudah siap. Oh iya, anda langsung mendapat \$5 lho setelah registrasi ini. Nah, sekarang mari kita mulai cari duit

## Menyingkat URL

Masukkan URL yang ingin disingkat, misalnya <http://cafebisnis.com>



The screenshot shows the adf.ly website interface. At the top, there is a navigation menu with links for Home, Referrals, Tools, Account, Withdraw Funds, and Logout. The main content area features a large text input field containing the URL "http://cafebisnis.com". To the right of this field is a prominent button labeled "Shrink!". Below the input field, there are statistics: "Today: 0 views, \$0.00000 earned" and "Total: 0 views, \$5.00000 earned". At the bottom of the page, there is a notice dated "27/05/2009" regarding a forum announcement.

Klik tombol Shrink atau tekan enter. Maka anda akan mendapatkan alamat URL promosi yang baru. Dalam contoh ini alamat promonya <http://adf.ly/9CM>



This screenshot shows the adf.ly website after the URL has been shortened. The text input field now contains the shortened URL "http://adf.ly/9CM". To the right of the input field are two buttons: a "Copy" button and a "Do Another" button. The statistics and notice at the bottom of the page are identical to the previous screenshot. Below the main content area, there is a section titled "Your Links" with a pagination control showing "1" of one link. The link listed is "Cafe Bisnis Online" with the URL "http://adf.ly/9CM" and "0 ad views | \$0.000 earned".

Di bagian bawah bisa anda lihat juga berapa orang yang sudah mengklik link tersebut

Sekarang anda tinggal memposting URL itu ke status facebook anda seperti ini:



The screenshot shows a Facebook status update interface. The text input field contains the message "Lagi nulis artikel untuk [cafebisnis](http://cafebisnis.com)" followed by the shortened URL "http://adf.ly/9CM". Below the text input field, there is a "Link" preview card for "adf.ly - let your links take flight" with the URL "http://adf.ly/9CM". A "Share" button is visible at the bottom right of the status update area.

Selesai deh. Nanti, bila ada yang ingin membuka link itu, anda mendapatkan uang anda.

## Program Affiliasi

Tahu tidak, anda juga bisa mengajak teman2 anda untuk ikut. Tapi jangan tunjukkan link aslinya dulu. Beri aja mereka link affiliasi AdFly anda. Dengan begitu, anda akan mendapatkan komisi 20% pendapatan mereka. Jadi kalau mereka mendapatkan \$10, maka anda mendapat \$2. Enak bukan. Bayangkan jika teman anda ada 600 dan ikut semua, lalu masing2 cuma dapat \$1 aja. Berarti anda sudah mendapatkan \$12 kan? Itu kalau cuma \$1, lha kalau seperti saya yang dapatnya \$60 apa gak gede tuh jadinya.

Untuk mendapatkan URL affiliasi anda, caranya cukup mudah. Masuk aja ke menu Referrals. Disana sudah ada link affiliasi dan pendapatan anda sekalian



The screenshot shows the AdFly website interface. At the top, there is a navigation menu with links for Home, Referrals, Tools, Account, Withdraw Funds, and Logout. Below the navigation is a prominent heading: "Referral Program - 20% Earnings FOR LIFE". A paragraph of text explains the program: "The adf.ly referral program is a great way to spread the word of this great service and to earn even more money with your short links! Refer friends and receive **20% of their earnings for life!** Just send them the link below, post it on your Twitter, post it on your website, or any other way without spamming (as this is against our Terms & Conditions). Any bonus credited to your referrals is not included." Below this text is a referral link: <http://adf.ly/?id=3951>. Underneath the link is a section titled "Your Stats" which displays "Referrals: 0" and "Earnings: \$0.00000". At the bottom of the page, there is a copyright notice "© Copyright 2009 adf.ly" and a footer with links for "Privacy / Terms / FAQ / Contact / Forum / Twitter".

Dalam contoh ini link referralnya adalah <http://adf.ly/?id=3951>

## Pembayaran

Nah, nanti kalau pendapatan anda sudah mencapai \$20, maka anda boleh meminta bayaran. Caranya masuk saja ke menu Withdraw Funds, lalu masukkan alamat email PayPal anda. Selesai deh, dalam waktu 2-3 hari uang pembayaran akan masuk ke rekening PayPal anda.

Moga sukses,

Lutvi Avandi

Facebook : <http://adf.ly/9CV>

